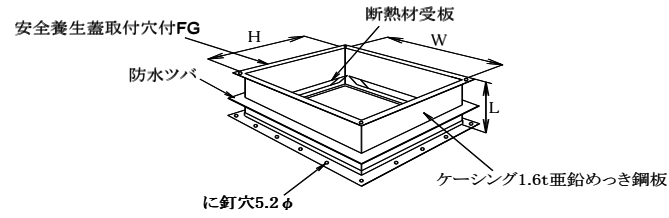
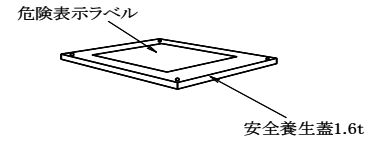
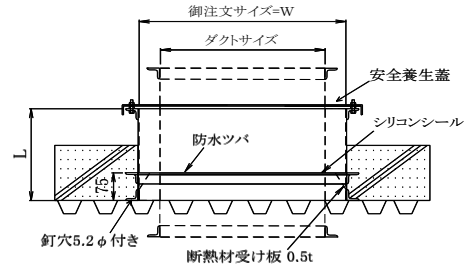


床貫通 F2型(断熱受け板付+防水ツバL3×30付)

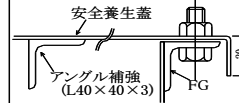
◎現地据付詳細



◎危険表示ラベル 300×300



◎安全養生蓋(1.6t)の取付詳細



◆安全養生蓋の補強
長辺が1500mm超かつ短辺1000mm
超は短辺下側にアングル取付

◎断熱材受板の詳細
受板は曲げられるよう切り込みを
いれます

