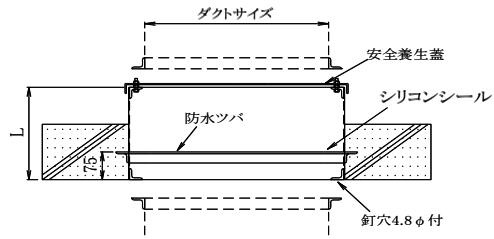
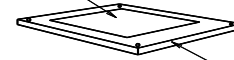


# 床実管 S2型(防水ツバL3×30付)

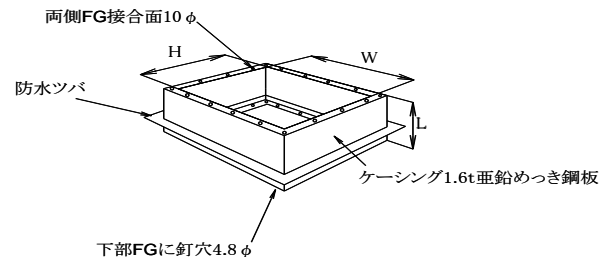
◎現地据付詳細



危険表示ラベル



安全養生蓋1.6t



◎危険表示ラベル 300×300



◎安全養生蓋(1.6t)の取付詳細

