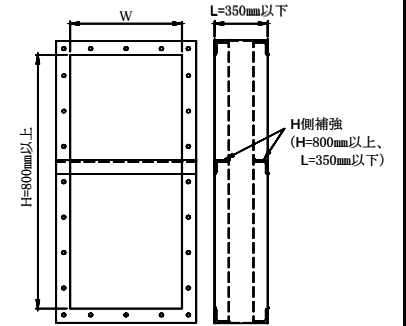
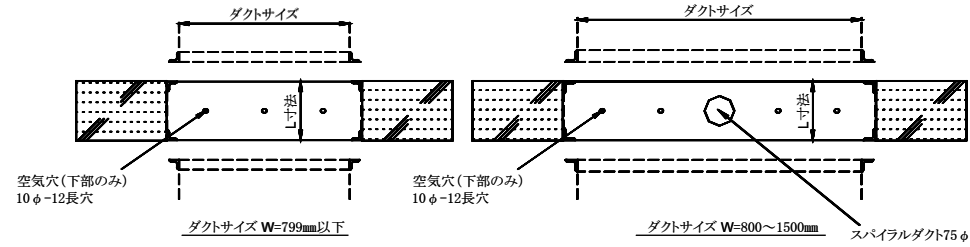
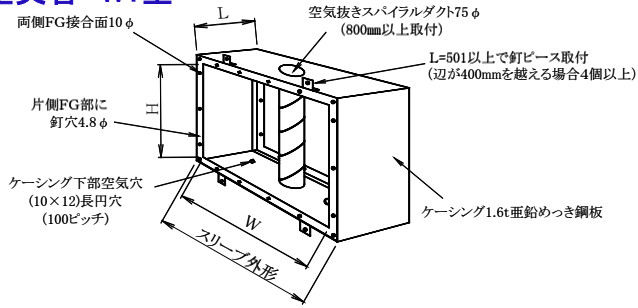


壁実管 W1型



★共通仕様

- ・塗装は内側溶接部及びFG面のみマリンシルバー補修です。
- ・耐震壁及び荷重が過大の場合はコンクリート打ち込み前に現地にて補強してください。又は弊社の圧入コン用スリーブにてご注文してください。

※H寸法が800mmを超えL寸法が350mm以下は両サイドに補強が1本ずつ入り
 (H寸法が1500mmを超えL寸法が350mm以下は両サイドに補強が2本ずつ入り)

W型標準補強表

L寸法 W寸法	~250mm	251~350mm	351~500mm	501~700mm	701mm~
~500mm	なし		内FG1本		分割補強式
501~799mm	なし		SP1本	SP2本・内FG1本	
800~1200mm	SP1本	SP2本	SP4本・内FG1本		
1201~1500mm	なし		SP3本		
1501~2200mm	SP2本	SP3本	SP4本・内FG1本		

スリーブ製作外形寸法・FG表

長辺サイズ	スリーブ 外形寸法	FGサイズ
~750mm	ダクトサイズ +65mm	L25×25×3
751~1500mm	ダクトサイズ +75mm	L30×30×3
1501~2200mm	ダクトサイズ +95mm	L40×40×3